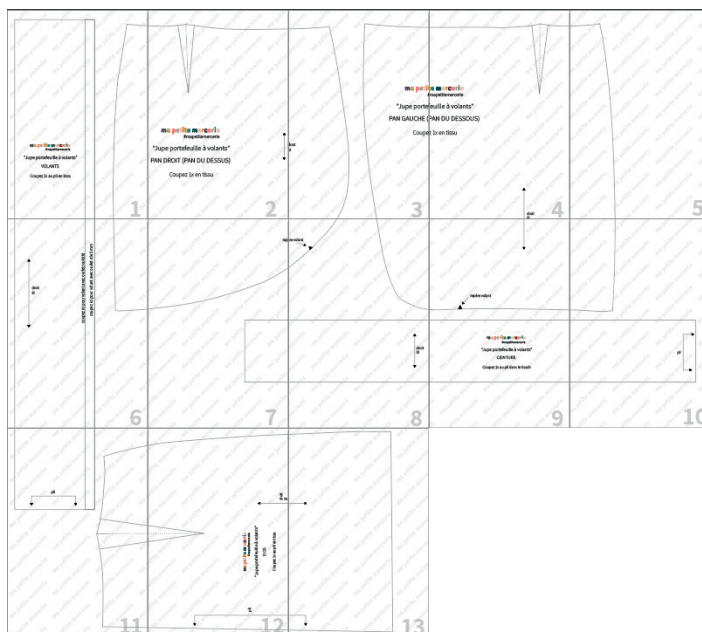


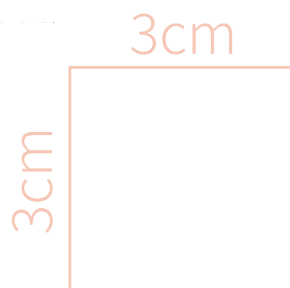


"Jupe portefeuille à volants"

PARTAGEZ VOTRE CRÉATION AVEC NOUS SUR LES RÉSEAUX SOCIAUX
#mapetitemercerie



À IMPRIMER EN TAILLE RÉELLE



ma petite mercerie

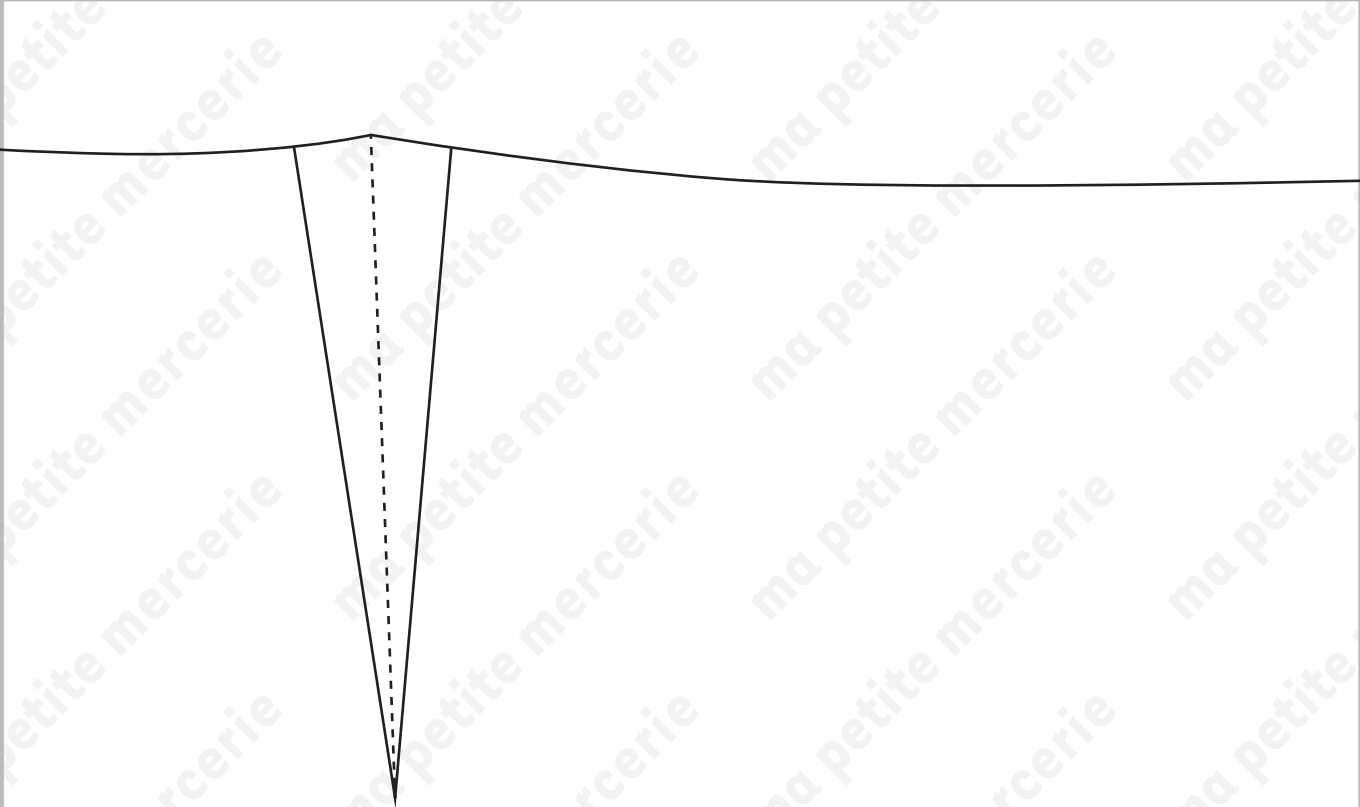
#mapetitemercerie

"Jupe portefeuille à volants"

VOLANTS

Coupez 2x au pli en tissu

1



ma petite mercerie

#mapetitemercerie

"Jupe portefeuille à volants"

PAN DROIT (PAN DU DESSUS)

Coupez 1x en tissu



droit
fil

ma petite

#

"Jupe porte

PAN GAUCHE (

Coupe

te mercerie

#mapetitemercerie

feuille à volants"

PAN DU DESSOUS)

z 1x en tissu



droit
fil

4

ma petite mercerie

droit
fil



coupez ici pour volant avec ourlet roulotté

coupez ici pour volant avec ourlet rde 5 mm

ère volant



droit
fil



repère volant

ma petite mercerie

#mapetitemercerie

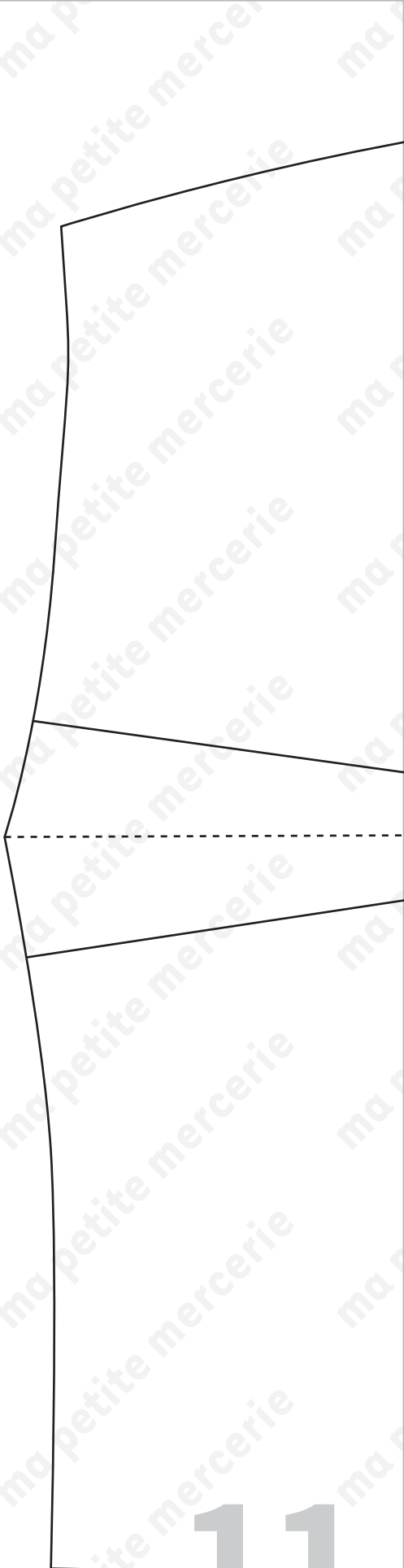
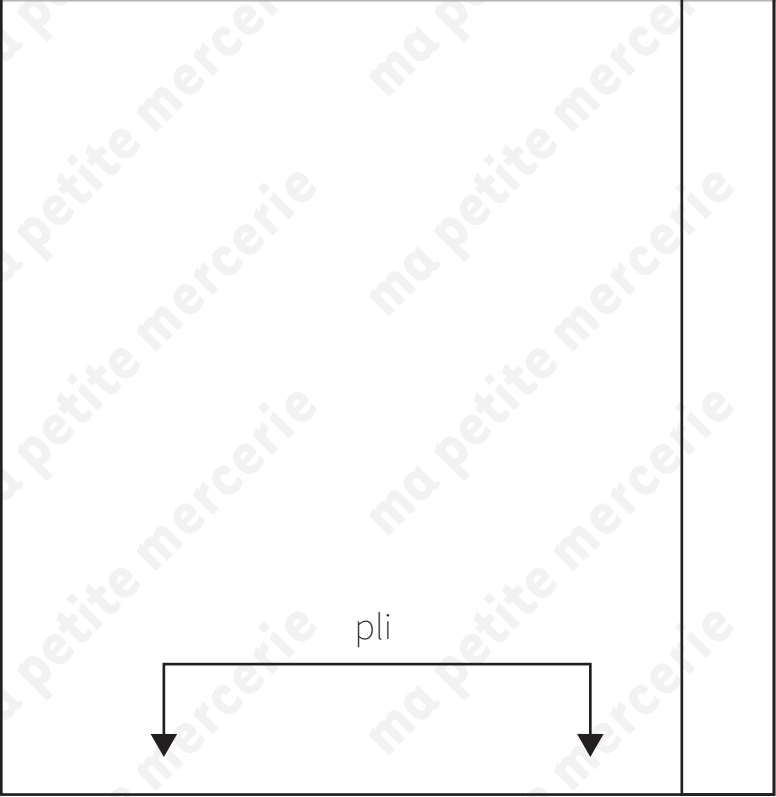
"Jupe portefeuille à volants"

CEINTURE

Coupez 2x au pli dans le tissu



pli



ma petite mercerie
#mapetitemercerie

"Jupe portefeuille à volants"

DOS

Coupez 1x au pli en tissu

droit
fil

pli

12

