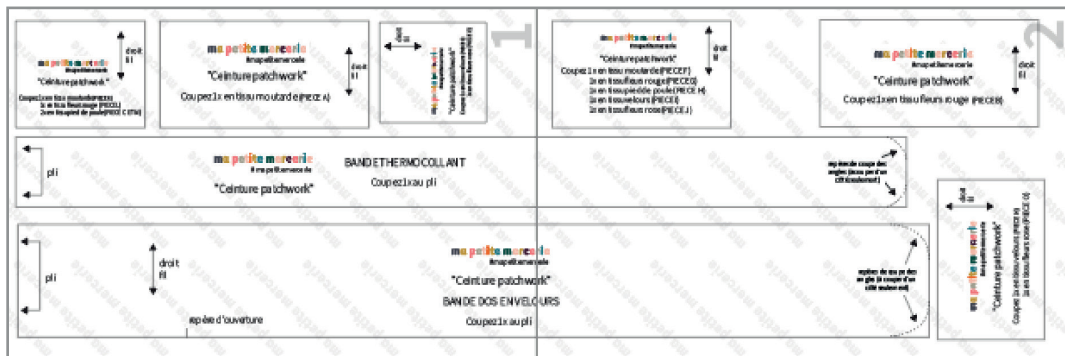




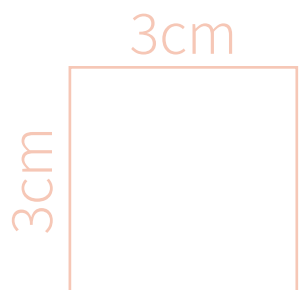
"Ceinture Patchwork"

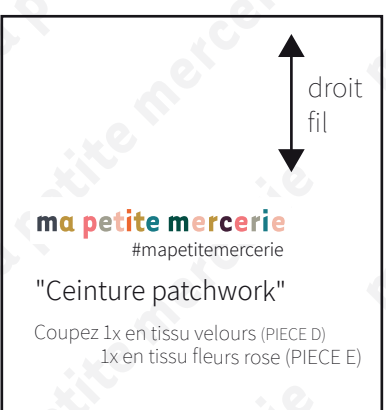
PARTAGEZ VOTRE CRÉATION AVEC NOUS SUR LES RÉSEAUX SOCIAUX

#mapetitemercerie



À IMPRIMER EN TAILLE RÉELLE





ma petite mercerie

#mapetitemercerie

"Ceinture patchwork"

- Coupez 1x en tissu moutarde (PIECE F)
- 1x en tissu fleurs rouge (PIECE G)
- 1x en tissu pied de poule (PIECE H)
- 1x en tissu velours (PIECE I)
- 1x en tissu fleurs rose (PIECE J)



ma petite mercerie

#mapetitemercerie

"Ceinture patchwork"


Coupez 1x en tissu fleurs rouge (PIECE B)



repères de coupe des angles (à couper d'un côté seulement)



repères de coupe des angles (à couper d'un côté seulement)



ma petite mercerie

#mapetitemercerie

"Ceinture patchwork"

- Coupez 1x en tissu velours (PIECE N)
- 1x en tissu fleurs rose (PIECE O)

